



DEMONTAŻ ZWIJACZA Z TAŚMĄ AIRBAG NA MANETKACH RENAULT MEGANE II




1. Zdemontuj manetki z samochodu (instrukcja demontażu również w naszym poradniku – punkt 4)



2. Od spodu wyciągnij zabezpieczenie .



3. Odkręcić troxem 4 śrubki.



4. Podważyć górną część , tak aby wyskoczyła z zatrzasków.



5. Gotowe – zwijacz zdemontowany.